

## IV 〈資料〉

# 1. 平成19年度 NUICE システム稼動状況

(電子MAIL利用状況)

		4月	5月	6月	7月	8月	9月	10月	11月	12月	1月	2月	3月	合計
教員用メールサーバ (daibutsu)	受信件数	65,047	66,599	71,841	76,189	83,706	80,475	106,649	121,976	117,443	111,906	107,455	136,409	1,145,637
	発信件数	20,548	23,609	24,950	28,674	27,031	22,537	32,556	39,081	37,064	32,237	28,016	31,002	347,305
	合計	85,595	90,198	96,791	104,863	110,737	103,012	139,205	161,009	154,507	144,143	135,471	167,411	1,492,942
学生用メールサーバ (tbox)	受信件数	2,219	2,656	2,274	2,240	1,843	1,803	2,324	2,515	2,295	2,252	1,953	2,067	26,441
	発信件数	796	1,122	995	1,008	756	708	1,128	1,500	1,163	963	713	808	11,660
	合計	3,015	3,778	3,269	3,248	2,599	2,511	3,452	4,015	3,458	3,215	2,666	2,875	38,101

(SERVER稼動状況)

		4月	5月	6月	7月	8月	9月	10月	11月	12月	1月	2月	3月	合計
教員用メールサーバ (daibutsu)	稼動日数	30	31	30	31	31	30	31	30	30	31	29	31	365
	稼動時間(分)	43,200	44,640	43,200	44,640	44,640	43,200	44,640	43,200	43,200	44,640	41,760	44,640	525,600
	保守時間(分)	0	0	0	0	0	0	0	0	0	0	0	0	0
	故障時間(分)	0	0	0	0	0	0	0	0	0	0	0	0	0
	セッション開設件数	230	188	186	222	129	94	137	240	222	189	254	227	2,318
	セッション処理時間(分)	2,711	2,037	2,397	5,089	1,305	970	1,769	4,247	3,569	2,269	6,731	11,441	44,535
学生用メールサーバ (tbox)	稼動日数	30	31	30	31	31	30	31	30	30	31	29	31	365
	稼動時間(分)	43,200	44,640	43,200	44,640	44,640	43,200	44,640	43,200	43,200	44,640	41,760	44,640	525,600
	保守時間(分)	0	0	0	0	0	0	0	0	0	0	0	0	0
	故障時間(分)	0	0	0	0	0	0	0	0	0	0	0	0	0
	セッション開設件数	162	196	208	89	71	72	89	79	76	78	78	55	1,253
	セッション処理時間(分)	468	778	566	340	107	136	278	191	405	229	117	136	3,751
備考										システム停止 稼動時間=稼動日 ×稼動時間				

(教育系サーバ稼働状況)

	4月	5月	6月	7月	8月	9月	10月	11月	12月	1月	2月	3月	合計
稼働日数	30	31	30	31	22	30	31	30	28	25	29	31	348
稼働時間(分)	43,200	44,640	43,200	44,640	31,680	43,200	44,640	43,200	40,320	36,000	41,760	44,640	501,120
保守時間(分)	0	0	0	0	0	0	0	0	0	0	0	0	0
故障時間(分)	0	0	0	0	0	0	0	0	0	0	0	0	0
セッション開設件数	219	242	315	347	65	54	129	191	249	186	262	305	2,554
セッション処理時間(分)	6,437	5,946	8,506	11,117	2,704	418	9,202	4,553	15,529	10,112	11,447	20,079	106,050
稼働日数	30	31	30	31	22	30	31	30	28	25	29	31	348
稼働時間(分)	43,200	44,640	43,200	44,640	31,680	43,200	44,640	43,200	40,320	36,000	41,760	44,640	501,120
保守時間(分)	0	0	0	0	0	0	0	0	0	0	0	0	0
故障時間(分)	0	0	0	0	0	0	0	0	0	0	0	0	0
セッション開設件数	115	90	131	124	45	28	42	130	110	59	166	197	1,237
セッション処理時間(分)	2,932	1,919	3,416	2,980	1,887	28	541	2,923	2,856	5,958	7,865	11,795	45,100
稼働日数	30	31	30	31	22	30	31	30	28	24	29	31	356
稼働時間(分)	43,200	44,640	43,200	44,640	31,680	43,200	44,640	43,200	40,320	34,560	41,760	44,640	512,640
保守時間(分)	0	0	0	0	0	0	0	0	0	0	0	0	0
故障時間(分)	0	0	0	0	0	0	0	0	0	0	0	0	0
セッション開設件数	61,761	76,563	92,762	87,353	23,412	39,689	71,902	58,258	67,410	63,259	15,842	10,813	669,024
セッション処理時間(分)	256,163	333,240	420,318	383,075	218,041	216,424	298,369	340,597	373,855	326,232	146,378	86,254	3,398,946
稼働日数	30	31	30	31	22	30	31	30	28	24	29	31	356
稼働時間(分)	43,200	44,640	43,200	44,640	31,680	43,200	44,640	43,200	40,320	34,560	41,760	44,640	512,640
保守時間(分)	0	0	0	0	0	0	0	0	0	0	0	0	0
故障時間(分)	0	0	0	0	0	0	0	0	0	0	0	0	0
セッション開設件数	25,309	30,968	39,106	37,151	14,877	17,069	26,134	19,955	21,025	20,011	5,541	3,873	261,019
セッション処理時間(分)	59,562	97,408	120,121	132,460	44,471	62,793	98,432	25,241	17,514	12,074	4,439	2,143	677,658
稼働日数	30	31	30	31	22	30	31	30	28	25	29	31	348
稼働時間(分)	43,200	44,640	43,200	44,640	31,680	43,200	44,640	43,200	40,320	36,000	41,760	44,640	501,120
保守時間(分)	0	0	0	0	0	0	0	0	0	0	0	0	0
故障時間(分)	0	0	0	0	0	0	0	0	0	0	0	0	0
セッション開設件数	191	135	130	127	3	168	217	160	155	149	3	3	1,441
セッション処理時間(分)	229	335	167	124	1	49	468	174	119	104	4	1	1,775
稼働日数	30	31	30	31	22	30	31	30	28	25	29	31	348
稼働時間(分)	43,200	44,640	43,200	44,640	31,680	43,200	44,640	43,200	40,320	36,000	41,760	44,640	501,120
保守時間(分)	0	0	0	0	0	0	0	0	0	0	0	0	0
故障時間(分)	0	0	0	0	0	0	0	0	0	0	0	0	0
セッション開設件数	191	119	113	108	2	166	203	139	136	132	2	1	1,312
セッション処理時間(分)	226	256	117	77	1	46	427	138	94	75	1	1	1,458

備考

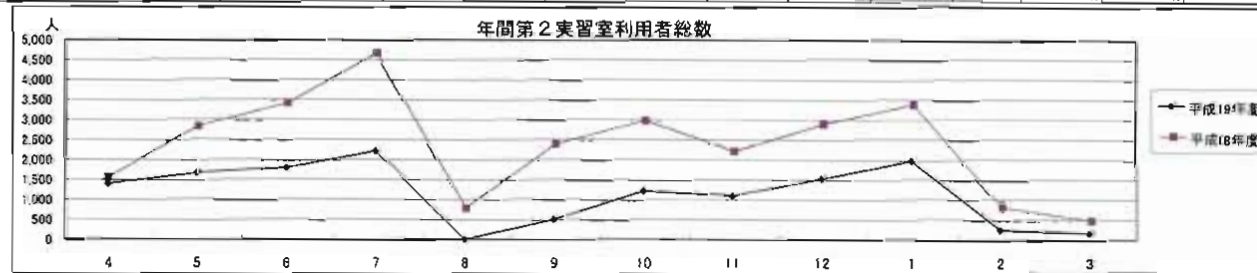
8/10~20  
お盆休みに伴う停  
止(msserv1-2,svr1-  
2,calic1-2)

システム停止  
12/28 14:00~17:00  
08:00  
1/7 08:00~16:00  
1/11 08:00~17:00  
1/14 08:00~17:00  
1/17 08:00~17:00  
1/20 08:00~17:00  
1/23 08:00~17:00  
1/26 08:00~17:00  
1/29 08:00~17:00  
2/1 08:00~17:00  
2/4 08:00~17:00  
2/7 08:00~17:00  
2/10 08:00~17:00  
2/13 08:00~17:00  
2/16 08:00~17:00  
2/19 08:00~17:00  
2/22 08:00~17:00  
2/25 08:00~17:00  
2/28 08:00~17:00  
3/1 08:00~17:00  
3/4 08:00~17:00  
3/7 08:00~17:00  
3/10 08:00~17:00  
3/13 08:00~17:00  
3/16 08:00~17:00  
3/19 08:00~17:00  
3/22 08:00~17:00  
3/25 08:00~17:00  
3/28 08:00~17:00  
3/31 08:00~17:00

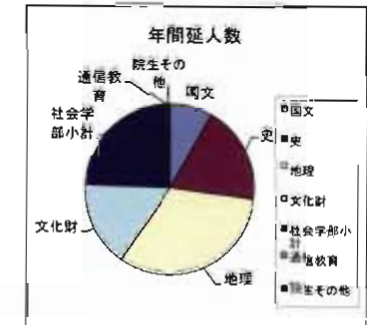
## 2. 平成19年度 第2電算実習室利用状況

学科等	学年	4月	5月	6月	7月	8月	9月	10月	11月	12月	1月	2月	3月	年間集計
国文	1	19	50	49	25	0	12	37	22	19	37	1	7	278
	2	19	12	25	49	0	3	17	4	15	33	3	5	185
	3	22	66	80	79	0	15	31	31	29	63	3	15	434
	4以上	33	18	20	32	0	6	10	21	62	21	7	1	231
	合計	93	146	174	185	0	36	95	78	125	154	14	28	1,128
史学	1	42	55	70	60	0	21	43	23	25	50	3	7	399
	2	30	41	84	140	0	13	49	54	55	132	7	10	615
	3	114	147	165	184	0	78	96	134	104	161	34	29	1,246
	4以上	62	52	32	40	0	17	28	24	63	38	9	3	368
	合計	248	295	351	424	0	129	216	235	247	381	53	49	2,628
地理	1	112	161	118	114	0	51	85	111	158	196	8	1	1,115
	2	150	152	183	230	0	31	95	55	108	132	16	5	1,157
	3	147	163	202	210	0	52	96	111	107	121	23	15	1,247
	4以上	120	78	82	97	0	50	78	120	231	74	40	17	987
	合計	529	554	585	651	0	184	354	397	604	523	87	38	4,506
文化財	1	45	36	42	54	0	15	22	15	25	55	10	8	327
	2	46	47	59	113	0	10	45	34	81	163	14	11	623
	3	55	95	114	120	0	43	68	55	56	91	10	8	715
	4以上	76	42	57	74	0	11	39	35	102	76	11	8	531
	合計	222	220	272	361	0	79	174	139	264	385	45	35	2,196
社会学部	1	33	61	65	73	0	15	69	33	46	89	7	7	498
	2	58	59	68	106	0	9	62	25	34	86	13	1	521
	3	95	179	182	268	0	25	138	93	96	185	22	11	1,294
	4以上	115	138	95	123	0	24	99	91	104	167	10	2	968
	合計	301	437	410	570	0	73	368	242	280	527	52	21	3,281
通信教育	合計	0	1	0	4	0	0	1	1	4	1	1	0	13
院生その他聴講生	合計	6	13	9	21	0	7	17	7	2	10	0	0	92
総数	合計	1,399	1,666	1,801	2,216	0	508	1,225	1,099	1,526	1,981	252	171	13,844
開館日数		23	18	22	19	0	12	20	17	18	18	11	21	199
使用率 (人/1 DAY)		60.8	92.6	81.9	116.6	0.0	42.3	61.3	64.6	84.8	110.1	22.9	8.1	69.6
備考														

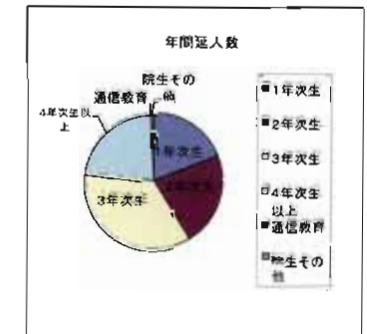
	4月	5月	6月	7月	8月	9月	10月	11月	12月	1月	2月	3月	総計
前年度計	1,558	2,830	3,410	4,658	763	2,389	2,978	2,199	2,881	3,380	804	468	28,318
今年度計	1,399	1,666	1,801	2,216	0	508	1,225	1,099	1,526	1,981	252	171	13,844
前年比	90%	59%	53%	48%	0%	21%	41%	50%	53%	59%	31%	37%	49%



学科等	年間延人数	比率 (%)
国文	1,128	8.15
史	2,628	18.98
地理	4,506	32.55
文化財	2,196	15.86
文学部小計	10,458	75.54
社会学部小計	3,281	23.70
通信教育	13	0.09
院生その他	92	0.66
合計	13,844	100.00



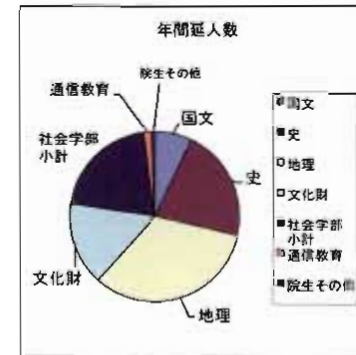
学年	年間延人数	比率 (%)
1年次生	2,617	18.90
2年次生	3,101	22.40
3年次生	4,936	35.65
4年次生以上	3,085	22.28
通信教育	13	0.09
院生その他	92	0.66
合計	13,844	100.00



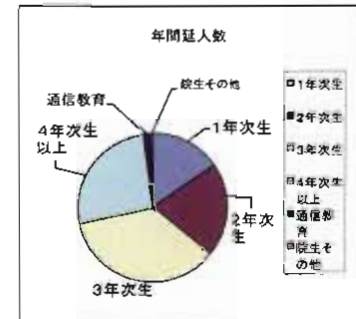
### 3. 平成19年度 第4電算実習室利用状況

学科等	学年	4月	5月	6月	7月	8月	9月	10月	11月	12月	1月	2月	3月	年間集計
国文	1	0	14	15	13	0	7	11	1	2	7	1	0	71
	2	1	7	7	16	1	2	9	0	1	10	0	0	54
	3	4	10	11	20	1	5	9	11	4	9	1	1	86
	4以上	6	4	4	10	5	5	7	3	14	3	2	0	63
	合計	合計	11	35	37	59	7	19	36	15	21	29	1	274
史学	1	4	19	11	19	3	10	5	2	2	5	0	0	80
	2	3	11	22	61	4	10	16	5	6	20	7	1	166
	3	15	53	60	82	30	38	40	28	29	29	26	1	431
	4以上	15	26	13	26	11	13	28	6	6	9	7	0	160
	合計	合計	37	109	106	188	48	71	89	41	43	63	40	2
地理	1	26	47	40	49	7	22	35	24	32	17	0	0	299
	2	17	53	44	81	8	9	30	9	6	18	15	0	290
	3	14	57	36	69	19	14	34	22	22	20	19	1	327
	4以上	11	35	27	48	23	31	44	43	59	20	18	5	364
	合計	合計	68	192	147	247	57	76	143	98	119	75	52	6
文化財	1	8	3	4	12	3	5	12	2	4	11	0	0	64
	2	10	16	19	40	6	6	9	6	7	33	2	0	154
	3	18	33	19	45	5	12	20	11	12	26	8	0	209
	4以上	9	14	15	40	3	9	11	9	32	26	11	3	182
	合計	合計	45	66	57	137	17	32	52	28	55	96	21	3
社会学部	1	3	17	9	11	5	6	9	2	5	9	2	3	81
	2	4	11	13	51	10	0	20	4	0	20	2	0	135
	3	5	29	32	134	20	10	41	15	11	26	9	0	332
	4以上	13	28	22	46	19	11	28	15	24	24	14	2	246
	合計	合計	25	85	76	242	54	27	98	36	40	79	27	5
通信教育	合計	0	0	0	2	23	23	0	0	3	0	6	4	61
院生その他	合計	2	5	4	1	0	6	1	0	2	0	2	0	23
総数	合計	188	492	427	876	206	254	419	218	283	342	152	21	3,878
開館日数	合計	12	15	16	18	16	17	17	12	15	15	11	5	169
利用率 (人/1DAY)	合計	15.7	32.8	26.7	48.7	12.9	14.9	24.6	18.2	18.9	22.8	13.8	4.2	22.9
備考														

学科等	年間延人数	比率 (%)
国文	274	7.07
史	837	21.58
地理	1,280	33.01
文化財	609	15.70
文学部小計	3,000	77.36
社会学部小計	794	20.47
通信教育	61	1.57
院生その他	23	0.59
合計	3,878	100.00



学年	年間延人数	比率 (%)
1年次生	595	15.34
2年次生	799	20.60
3年次生	1,385	35.71
4年次生以上	1,015	26.17
通信教育	61	1.57
院生その他	23	0.59
合計	3,878	100.00



	4月	5月	6月	7月	8月	9月	10月	11月	12月	1月	2月	3月	総計
前年度計	127	237	366	451	67	132	279	400	480	328	71	42	2,980
今年度計	188	492	427	876	206	254	419	218	283	342	152	21	3,878
前年比	148%	208%	117%	194%	307%	192%	150%	55%	59%	104%	214%	50%	130%

