

IV 〈資料〉

1. 平成15年度 センター利用登録者・課題名一覧

氏 名	所 属 ・ 職	研 究 課 題
湊 敏	情報処理センター 所 長	化学反応の経路に関する論理的研究 Theoretical Study on Chemical Reaction Paths
青 木 芳 夫	文 学 部 ・ 教 授	授業利用「西洋史講読」
碓 井 照 子	文 学 部 ・ 教 授	G I Sを利用した阪神淡路大震災復興データベース作成 GIS Data Base for Reconstruction in Hanshin-Awaji Great Disaster
酒 井 高 正	文 学 部 ・ 助 教 授	統計データおよび地図データを中心とする地理 的情報の統合処理 Integrated Analysis of Geographical Information
三 木 理 史	文 学 部 ・ 助 教 授	地理学演習Ⅲ（七）
今 泉 重 夫	社会学部・教 授	教材開発 The development of teaching materials.
西 脇 二 一	社会学部・教 授	地質データの解析と集積に関する研究 Study on Analysis and Accumulation of Geological Data
大 坪 庸 介	社会学部・講 師	社会心理学研究における数値データ処理技術の 習得
道 明 義 弘	社会学部・教 授	企業行動の国際比較分析 International Comparative Analysis on Behavior of Corporations - An Empirical Study -
横 田 浩	教養部(現社会学部) 助 教 授	熱量子場における相構造の研究 Study on phasa structure in thermal field theories
吉 田 光 次	情報処理センター 講 師	有限温度下でのDS方程式の数値的解法 Numerical calculation of the DS equation in the finite temperature

2. 平成15年度NUICEシステム稼働状況

平成15年度NUICEシステム稼働状況

		4月	5月	6月	7月	8月	9月	10月	11月	12月	1月	2月	3月	合計
(電子MAIL利用状況)														
daibutsu	受信件数	6,344	6,615	7,227	7,300	5,714	7,434	8,480	7,653	7,980	9,165	9,572	10,408	93,892
	発信件数	2,730	2,938	3,141	2,587	2,038	2,706	3,321	2,755	3,065	3,529	4,130	4,111	37,051
	合計	9,074	9,553	10,368	9,887	7,752	10,140	11,801	10,408	11,045	12,694	13,702	14,519	130,943
st	受信件数	2	1	1	3	15	3	135	22	51	125	3	1	362
	発信件数	2	1	1	1	30	24	117	2	17	4	1	3	203
	合計	4	2	2	4	45	27	252	24	68	129	4	4	565
tbox	受信件数	1,267	1,426	2,615	2,384	1,445	1,173	1,601	1,233	1,667	2,078	2,327	3,019	22,235
	発信件数	249	355	366	471	179	200	558	266	350	270	237	293	3,794
	合計	1,516	1,781	2,981	2,855	1,624	1,373	2,159	1,499	2,017	2,348	2,564	3,312	26,029

(SERVER稼働状況)

daibutsu	稼働日数	30	31	30	31	29	30	31	30	31	31	29	31	364
	稼働時間(分)	43,200	44,640	43,200	44,640	41,760	43,200	44,640	43,200	44,640	44,640	41,760	44,640	524,160
	保守時間(分)								660					660
	故障時間(分)													0
	セッション開設件数	145	99	105	115	102	138	147	117	162	189	139	232	1,690
	セッション処理時間(分)	4,569	4,680	4,536	4,840	4,806	5,649	5,842	6,450	7,041	7,373	4,723	7,748	68,257
st	稼働日数	30	31	30	31	29	30	31	30	31	31	29	31	364
	稼働時間(分)	43,200	44,640	43,200	44,640	41,760	43,200	44,640	43,200	44,640	44,640	41,760	44,640	524,160
	保守時間(分)													0
	故障時間(分)													0
	セッション開設件数	238	547	132	190	110	83	187	146	157	125	61	101	2,077
	セッション処理時間(分)	4,397	8,581	4,313	4,472	3,283	4,352	4,535	4,432	4,139	4,844	3,854	4,467	55,669
tbox	稼働日数	30	31	30	31	29	30	31	30	31	31	29	31	364
	稼働時間(分)	43,200	44,640	43,200	44,640	41,760	43,200	44,640	43,200	44,640	44,640	41,760	44,640	524,160
	保守時間(分)	90				360							60	510
	故障時間(分)													0
	セッション開設件数	186	260	205	166	55	95	206	158	124	114	71	83	1,723
	セッション処理時間(分)	10,967	5,256	4,945	5,506	3,783	4,605	4,949	4,738	10,203	4,626	3,314	4,712	67,604

(奈良大学H/Pアクセス件数)

第1ページアクセス件数	10,343	10,837	10,690	11,398	8,146	12,180	15,080	14,961	12,620	15,817	17,664	15,328	155,064
-------------	--------	--------	--------	--------	-------	--------	--------	--------	--------	--------	--------	--------	---------

(教育系サーバ稼働状況)

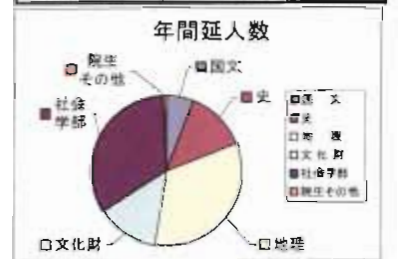
	4月	5月	6月	7月	8月	9月	10月	11月	12月	1月	2月	3月	合計	
ntsrv01	稼働日数	30	31	30	31	22	30	31	30	26	26	28	31	346
	稼働時間(分)	43,200	44,640	43,200	44,640	31,680	43,200	44,640	43,200	37,440	37,440	40,320	44,640	498,240
	保守時間(分)											360		360
	故障時間(分)													0
	セッション開設件数	10,641	11,853	13,474	9,210	2,968	6,628	15,881	13,928	14,790	13,157	2,542	2,429	117,501
	セッション処理時間(分)	175,171	266,268	314,358	225,758	119,195	156,586	284,927	231,134	318,910	255,489	120,621	83,344	2,551,761
ntsrv02	稼働日数	30	31	30	31	22	30	31	30	26	26	28	31	346
	稼働時間(分)	43,200	44,640	43,200	44,640	31,680	43,200	44,640	43,200	37,440	37,440	40,320	44,640	498,240
	保守時間(分)											360		360
	故障時間(分)													0
	セッション開設件数	4,835	5,345	6,422	4,362	1,538	2,438	5,022	3,980	4,339	3,658	494	886	43,319
	セッション処理時間(分)	4,834	5,359	6,611	4,361	1,557	2,556	5,129	4,012	4,486	3,659	484	961	44,009
srv0	稼働日数	30	31	30	31	22	30	31	30	26	26	29	31	347
	稼働時間(分)	43,200	44,640	43,200	44,640	31,680	43,200	44,640	43,200	37,440	37,440	41,760	44,640	499,680
	保守時間(分)													0
	故障時間(分)													0
	セッション開設件数	46	75	92	83	23	44	151	101	14	254	55	69	1,007
	セッション処理時間(分)	349	636	966	1,162	198	438	2,760	2,148	171	5,417	1,510	4,465	20,220
srv1	稼働日数	30	31	30	31	22	30	31	30	26	26	29	31	347
	稼働時間(分)	43,200	44,640	43,200	44,640	31,680	43,200	44,640	43,200	37,440	37,440	41,760	44,640	499,680
	保守時間(分)													0
	故障時間(分)													0
	セッション開設件数	1,113	1,004	859	464	30	596	1,557	741	848	1,175	39	62	8,488
	セッション処理時間(分)	14,351	41,784	16,421	5,894	1,518	5,380	54,557	13,371	14,334	14,426	366	4,369	186,771
srv2	稼働日数	30	31	30	31	22	30	31	30	26	26	29	31	347
	稼働時間(分)	43,200	44,640	43,200	44,640	31,680	43,200	44,640	43,200	37,440	37,440	41,760	44,640	499,680
	保守時間(分)													0
	故障時間(分)													0
	セッション開設件数	1,176	1,079	891	446	40	512	1,380	703	876	1,098	44	66	8,311
	セッション処理時間(分)	13,861	42,686	15,304	6,095	1,632	4,903	47,708	12,229	14,581	13,001	381	4,603	176,984
calc1	稼働日数	30	31	30	31	22	30	31	30	26	26	29	31	347
	稼働時間(分)	43,200	44,640	43,200	44,640	31,680	43,200	44,640	43,200	37,440	37,440	41,760	44,640	499,680
	保守時間(分)													0
	故障時間(分)													0
	セッション開設件数	279	456	409	153	104	107	415	384	508	661	166	207	3,849
	セッション処理時間(分)	4,574	11,761	12,287	4,599	8,923	3,694	13,464	12,673	35,128	18,867	3,940	7,430	137,340
calc2	稼働日数	30	31	30	31	22	30	31	30	26	26	29	31	347
	稼働時間(分)	43,200	44,640	43,200	44,640	31,680	43,200	44,640	43,200	37,440	37,440	41,760	44,640	499,680
	保守時間(分)													0
	故障時間(分)													0
	セッション開設件数	61	79	51	48	65	38	83	95	225	179	101	122	1,147
	セッション処理時間(分)	828	1,461	702	332	7,668	1,070	2,810	2,101	17,295	5,249	1,496	6,490	47,502

3. 平成15年度 第2実習室利用状況

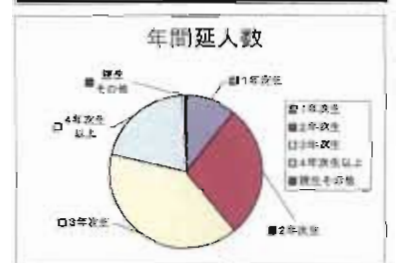
(単位:人)

学科等	学年	4月	5月	6月	7月	8月	9月	10月	11月	12月	1月	2月	3月	年間集計
国 文	1	1	0	13	13	0	5	5	4	1	16	0	0	58
	2	2	9	23	29	0	5	23	9	27	20	5	2	154
	3	4	24	21	26	1	8	51	23	12	23	9	15	217
	4以上	2	1	0	4	1	1	2	6	4	1	1	5	28
	合計	9	34	57	72	2	19	81	42	44	60	15	22	457
史	1	2	9	37	19	0	5	7	4	15	11	1	1	111
	2	11	15	34	45	2	8	38	18	22	45	3	28	269
	3	15	41	53	33	1	17	47	20	37	47	15	14	340
	4以上	13	24	13	35	4	3	38	25	65	56	13	1	290
	合計	41	89	137	132	7	33	130	67	139	159	32	44	1,010
地 理	1	8	24	47	19	0	45	22	16	21	9	1	0	212
	2	64	93	130	69	1	12	89	82	103	64	6	10	723
	3	81	105	104	99	1	47	154	101	80	92	12	44	920
	4以上	41	75	64	37	0	22	81	90	217	29	35	23	714
	合計	194	297	345	224	2	126	346	289	421	194	54	77	2,569
文化財	1	6	8	16	25	0	2	1	7	12	5	0	0	82
	2	21	37	54	58	0	5	42	9	21	28	2	7	284
	3	33	48	37	42	0	34	54	24	38	36	3	2	351
	4以上	10	15	11	23	0	5	24	37	103	45	7	17	297
	合計	70	108	118	148	0	46	121	77	174	114	12	26	1,014
社会学部	1	8	13	43	34	0	10	57	22	77	64	4	2	334
	2	12	38	82	117	2	24	93	60	52	169	3	1	653
	3	41	86	155	178	3	33	107	100	112	235	25	18	1,093
	4以上	24	29	36	58	4	26	51	38	120	105	12	1	504
	合計	85	166	316	387	9	93	308	220	361	573	44	22	2,584
院生、聴講生、その他		5	6	10	5	4	3	4	4	2	4	2	2	51
	合計	5	6	10	5	4	3	4	4	2	4	2	2	51
総 計		404	700	983	968	24	320	990	699	1,141	1,104	159	193	7,685
開館日数		24	25	25	24	12	23	26	20	22	22	18	25	266
使用率(人/1Day)		16.8	28.0	39.3	40.3	2.0	13.9	38.1	35.0	51.9	50.2	8.8	7.7	28.9

学科等	年間延人数	比率
国 文	457	5.95%
史	1,010	13.14%
地 理	2,569	33.43%
文化財	1,014	13.19%
文学部小計	5,050	65.71%
社会学部	2,584	33.62%
院生その他	51	0.66%
合 計	7,685	99.99%



学年	年間延人数	比率
1年次生	797	10.37%
2年次生	2,083	27.10%
3年次生	2,921	38.01%
4年次生以上	1,530	19.91%
院生その他	51	0.66%
合 計	7,685	100.00%



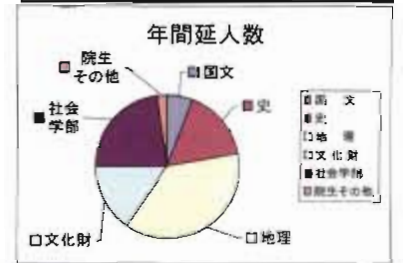
	4月	5月	6月	7月	8月	9月	10月	11月	12月	1月	2月	3月	年間集計
前年度計	415	755	997	1,352	69	321	882	765	1,010	947	124	117	7,754
前年比	97.3%	92.7%	98.6%	71.6%	34.8%	99.7%	112.2%	91.4%	113.0%	116.6%	128.2%	165.0%	99.1%

4. 平成15年度 第4実習室利用状況

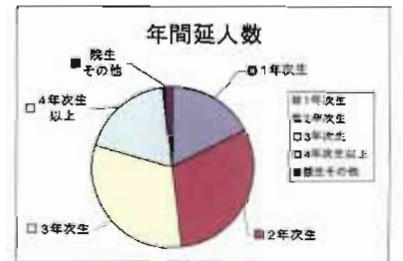
(単位:人)

学科等	学年	4月	5月	6月	7月	8月	9月	10月	11月	12月	1月	2月	3月	年間集計
国 文	1	0	4	1	2	0	0	1	0	0	0	0	0	8
	2	5	6	6	1	0	0	4	0	6	0	0	0	28
	3	4	10	5	4	0	0	7	0	1	0	0	0	31
	4以上	1	0	0	0	0	0	0	0	0	1	0	0	2
	合計	10	20	12	7	0	0	12	0	7	1	0	0	69
史	1	0	2	17	21	0	3	30	1	13	0	0	0	87
	2	4	2	10	4	0	2	7	5	1	6	0	0	41
	3	2	6	10	5	0	0	4	1	1	4	0	0	33
	4以上	2	7	2	0	0	0	2	8	7	2	0	0	30
	合計	8	17	39	30	0	5	43	15	22	12	0	0	191
地 理	1	3	15	10	10	0	13	1	0	1	0	0	0	53
	2	12	30	26	14	0	3	26	11	21	8	0	0	151
	3	18	26	16	18	0	4	20	19	11	7	0	0	139
	4以上	7	19	8	6	0	3	4	8	33	3	0	0	91
	合計	40	90	60	48	0	23	51	38	66	18	0	0	434
文化財	1	0	3	3	7	0	0	1	0	0	0	0	0	14
	2	10	13	14	8	0	0	12	4	2	1	0	0	64
	3	11	22	15	12	0	5	5	0	6	2	0	0	78
	4以上	5	6	2	7	0	0	0	0	7	0	0	0	27
	合計	26	44	34	34	0	5	17	5	15	3	0	0	183
社会学部	1	3	4	15	10	0	0	3	1	4	4	0	0	44
	2	9	7	6	27	0	2	10	1	3	7	0	0	72
	3	1	4	7	32	1	0	3	12	2	25	0	0	87
	4以上	2	11	5	6	0	1	2	1	21	15	0	0	64
	合計	15	26	33	75	1	3	18	15	30	51	0	0	267
院生、聴講生、その他	合計	0	2	1	6	0	1	6	2	1	6	0	0	25
総 計	合計	99	199	179	200	1	37	147	75	141	91	0	0	1,169
開館日数		24	25	25	21	4	6	26	20	22	22	18	0	213
使用率(人/1Day)		4.1	8.0	7.2	9.5	0.3	6.2	5.7	3.8	6.4	4.1	0.0	0.0	5.5

学科等	年間延人数	比率
国 文	69	5.90%
史	191	16.34%
地 理	434	37.13%
文化財	183	15.65%
文学部小計	877	75.02%
社会学部	267	22.84%
院生その他	25	2.14%
合 計	1,169	100.00%



学年	年間延人数	比率
1年次生	206	17.62%
2年次生	356	30.45%
3年次生	368	31.48%
4年次生以上	214	18.31%
院生その他	25	2.14%
合 計	1,169	100.00%



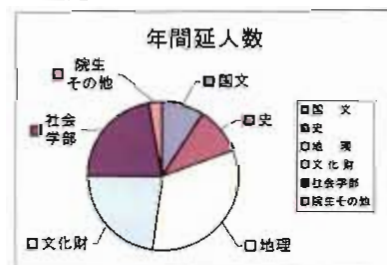
	4月	5月	6月	7月	8月	9月	10月	11月	12月	1月	2月	3月	年間集計
前年度計	37	89	101	92	0	27	94	72	97	92	0	0	701
前年比	267.6%	223.6%	177.2%	217.4%	0.0%	137.0%	156.4%	104.2%	145.4%	98.9%	0.0%	0.0%	166.8%

5. 平成15年度 検索コーナー利用状況

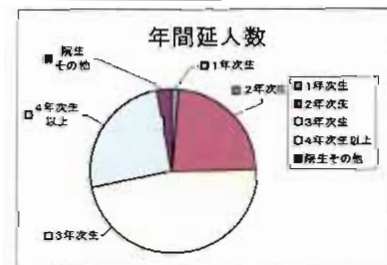
(単位:人)

学科等	学年	4月	5月	6月	7月	8月	9月	10月	11月	12月	1月	2月	3月	年間集計
国 文	1	0	0	0	0	0	0	0	0	0	0	0	0	0
	2	0	5	1	0	0	2	1	2	6	2	1	0	20
	3	4	8	0	6	1	15	20	24	17	22	6	4	127
	4以上	1	0	0	1	0		1	0	1	1	0	0	5
	合計	5	13	1	7	1	17	22	26	24	25	7	4	152
史	1	0	0	0	0	0	0	0	0	0	0	0	0	0
	2	3	12	0	7	0	5	9	2	11	8	0	0	57
	3	0	4	11	11	5	2	12	16	11	6	9	0	87
	4以上	6	4	4	2	0	7	2	0	4	1	0	0	30
	合計	9	20	15	20	5	14	23	18	26	15	9	0	174
地 理	1	1	6	3	0	0	0	2	0	0	0	0	0	12
	2	0	23	43	24	4	11	27	22	34	28	2	4	222
	3	11	20	22	18	2	14	16	11	15	14	9	2	154
	4以上	19	16	28	25	4	16	15	11	15	7	10	0	166
	合計	31	65	96	67	10	41	60	44	64	49	21	6	554
文化財	1	0	0	0	0	0	0	0	0	0	0	0	0	0
	2	4	9	9	7	0	9	9	5	6	9	3	1	71
	3	15	23	12	31	5	29	32	16	16	13	9	0	201
	4以上	12	21	10	9	2	7	15	7	13	10	5	1	112
	合計	31	53	31	47	7	45	56	28	35	32	17	2	384
社会学部	1	0	0	0	0	0	0	1	1	5	5	0	0	12
	2	0	3	3	4	0	2	2	0	2	4	0	0	20
	3	21	21	26	23	2	12	29	19	30	31	8	1	223
	4以上	21	18	21	10	3	4	8	7	11	10	1	0	114
	合計	42	42	50	37	5	18	40	27	48	50	9	1	369
院生その他聴講生	合計	17	11	0	5	0	5	9	0	1	0	0	0	48
総 計	合計	135	204	193	183	28	140	210	143	198	171	63	13	1,681
開館日数		23	25	25	26	16	23	26	20	22	22	18	25	271
使用率(人/1Day)		5.9	8.2	7.7	7.0	1.8	6.1	8.1	7.2	9.0	7.8	3.5	0.5	6.2

学科等	年間延人数	比率
国 文	152	9.04%
史	174	10.35%
地 理	554	32.96%
文化財	384	22.84%
文学部小計	1,264	75.19%
社会学部	369	21.95%
院生その他	48	2.86%
合 計	1,681	100.00%



学 年	年間延人数	比率
1年次生	24	1.43%
2年次生	390	23.20%
3年次生	792	47.11%
4年次生以上	427	25.40%
院生その他	48	2.86%
合 計	1,681	100.00%



	4月	5月	6月	7月	8月	9月	10月	11月	12月	1月	2月	3月	年間集計
前年度計	85	162	248	231	59	124	221	222	229	175	55	66	1877
前年比	158.8%	125.9%	77.8%	79.2%	47.5%	112.9%	95.0%	64.4%	86.5%	97.7%	114.5%	19.7%	89.6%