

IV 〈資料〉

1. 平成17年度 センター利用登録者・課題名一覧

氏 名	所 属・職	研 究 課 題
湊 敏	情報処理センター 所 長	化学反応の経路に関する理論的研究 Theoretical Study on Chemical Reaction Paths
横 田 浩	情報処理センター 助 教 授	熱量子場における相構造の研究 Study on phasa structure in thermal filed theories
吉 田 光 次	情報処理センター 講 師	有限温度におけるカイラル対称性 Chiral Symmetry at Finite Temperature
青 木 芳 夫	文 学 部・教 授	授業利用「西洋史講読Ⅰ・Ⅱ」 Educationnall Use (Lecture of Euro-American History)
碓 井 照 子	文 学 部・教 授	阪神淡路大震災地域における GIS データベース GIS Database on Hanshin Awaji Disaster Area
酒 井 高 正	文 学 部・助 教 授	GISと小地域統計を利用した関西学研都市地域の研究 An Analysis on the Kansai Science City Area by Using GIS and the Micro-Regional Statistics 授業利用 Educationnall Use
三 木 理 史	文 学 部・助 教 授	インターネットによる文献検索練習
土 平 博	文 学 部・講 師	地理学演習 Geography practice
湯 川 隆 子 千 原 美重子 大 坪 庸 介	社会学部・教 授 社会学部・教 授 社会学部・助 教 授	MS-Excelを用いた社会心理学的調査実習 Introduction to social psychological data analyses with SPSS and MS-Excel
今 泉 重 夫	社会学部・教 授	教材開発 The development of teaching materials
道 明 義 弘	社会学部・教 授	企業行動の国際比較分析 International Comparative Analysis on the Behavior of Corporations -An Empirical study-
西 脇 二 一	社会学部・教 授	地質データの解析と集積に関する研究 Study on analysis and accumulation of geological data
中 原 洪 二 郎	社会学部・助 教 授	計量社会学（講義） Quantitative Sociology (lecture)

2. 平成17年度 NUICE システム稼動状況

(電子MAIL利用状況)

		4月	5月	6月	7月	8月	9月	10月	11月	12月	1月	2月	3月	合計
教員用メールサーバ (daibutsu)	受信件数	13,206	13,664	14,194	13,968	12,050	17,033	25,688	34,882	28,527	33,838	32,380	36,749	276,179
	発信件数	5,883	7,081	8,641	8,802	9,415	8,424	10,798	15,298	12,414	14,091	13,665	15,793	130,305
	合計	19,089	20,745	22,835	22,770	21,465	25,457	36,486	50,180	40,941	47,929	46,045	52,542	406,484
学生用メールサーバ (tbox)	受信件数	2,788	3,467	2,876	2,372	2,153	1,464	1,554	1,289	1,262	1,509	1,430	1,318	23,482
	発信件数	344	1,707	500	514	351	312	388	360	380	334	314	349	5,853
	合計	3,132	5,174	3,376	2,886	2,504	1,776	1,942	1,649	1,642	1,843	1,744	1,667	29,335

(SERVER稼動状況)

		4月	5月	6月	7月	8月	9月	10月	11月	12月	1月	2月	3月	合計
教員用メールサーバ (daibutsu)	稼動日数	30	31	30	31	29	23	31	30	31	31	28	31	356
	稼動時間(分)	43,200	44,640	43,200	44,640	41,760	33,120	44,640	43,200	44,640	44,640	40,320	44,640	512,640
	保守時間(分)	0	0	0	0	0	0	0	0	0	0	0	0	0
	故障時間(分)	0	0	0	0	0	0	0	0	0	0	0	0	0
	セッション開設件数	211	329	246	382	541	355	208	194	177	118	155	164	3,080
	セッション処理時間(分)	5,820	16,825	18,694	19,233	22,460	13,630	11,565	8,915	10,487	9,813	9,288	11,808	158,538
学生用メールサーバ (tbox)	稼動日数	30	31	30	31	29	23	31	30	31	31	28	31	356
	稼動時間(分)	43,200	44,640	43,200	44,640	41,760	33,120	44,640	43,200	44,640	44,640	40,320	44,640	512,640
	保守時間(分)	0	0	0	0	0	0	0	0	0	0	90	0	90
	故障時間(分)	0	0	0	0	0	0	0	0	0	0	0	0	0
	セッション開設件数	228	417	304	248	166	222	124	112	111	91	84	47	2,154
	セッション処理時間(分)	17,363	20,434	20,497	15,508	15,152	9,603	5,340	1,183	1,030	1,352	732	862	109,056

(教育系サーバ稼働状況)

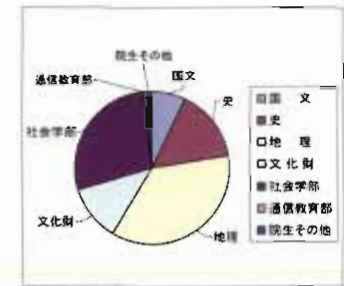
		4月	5月	6月	7月	8月	9月	10月	11月	12月	1月	2月	3月	合計
高速演算兼ファイルサーバ (ncalc1)	稼働日数	30	31	30	31	29	21	31	30	26	26	28	31	344
	稼働時間(分)	43,200	44,640	43,200	44,640	41,760	30,240	44,640	43,200	37,440	37,440	40,320	44,640	495,360
	保守時間(分)	0	0	0	0	0	0	0	0	0	0	0	0	0
	故障時間(分)	0	0	0	0	0	0	0	0	0	0	0	0	0
	セッション開設件数	271	115	212	114	260	328	270	307	232	131	147	152	2,539
	セッション処理時間(分)	8,016	1,764	2,511	2,106	5,457	3,651	6,548	12,277	5,038	3,537	3,183	5,100	59,188
高速演算兼ファイルサーバ (ncalc2)	稼働日数	30	31	30	31	29	21	31	30	26	26	28	31	344
	稼働時間(分)	43,200	44,640	43,200	44,640	41,760	30,240	44,640	43,200	37,440	37,440	40,320	44,640	495,360
	保守時間(分)	0	0	0	0	0	0	0	0	0	0	0	0	0
	故障時間(分)	0	0	0	0	0	0	0	0	0	0	0	0	0
	セッション開設件数	97	40	54	59	93	89	93	151	84	61	68	104	993
	セッション処理時間(分)	13,801	72	499	961	1,867	1,755	2,571	5,170	2,170	2,462	1,883	3,637	36,848
プライマリドメイン (Windows)サーバ (ntsrv01)	稼働日数	30	31	30	31	29	21	31	30	26	26	28	31	344
	稼働時間(分)	43,200	44,640	43,200	44,640	41,760	30,240	44,640	43,200	37,440	37,440	40,320	44,640	495,360
	保守時間(分)	0	0	0	0	0	0	0	0	0	0	0	0	0
	故障時間(分)	0	0	0	0	0	0	0	0	0	0	0	0	0
	セッション開設件数	1,361	7,919	62,985	47,621	35,932	35,361	79,602	63,102	77,211	77,754	21,706	13,840	524,394
	セッション処理時間(分)	339	32,858	292,395	219,714	194,327	146,941	377,318	290,292	393,183	372,893	90,010	51,349	2,461,619
バックアップドメイン (Windows)サーバ (ntsrv02)	稼働日数	30	31	30	31	29	21	31	30	26	26	28	31	344
	稼働時間(分)	43,200	44,640	43,200	44,640	41,760	30,240	44,640	43,200	37,440	37,440	40,320	44,640	495,360
	保守時間(分)	0	0	0	0	0	0	0	0	0	0	0	0	0
	故障時間(分)	0	0	0	0	0	0	0	0	0	0	0	0	0
	セッション開設件数	1,942	10,619	27,443	19,470	14,807	14,106	30,981	25,703	33,229	31,311	8,921	5,452	223,984
	セッション処理時間(分)	529	105,045	227,390	142,269	127,684	22,157	50,764	66,821	89,496	115,890	19,847	18,634	986,526
イントラネットサーバ (srv1)	稼働日数	30	31	30	31	29	21	31	30	26	26	28	31	344
	稼働時間(分)	43,200	44,640	43,200	44,640	41,760	30,240	44,640	43,200	37,440	37,440	40,320	44,640	495,360
	保守時間(分)	0	0	0	0	0	0	0	0	0	0	0	0	0
	故障時間(分)	0	0	0	0	0	0	0	0	0	0	0	0	0
	セッション開設件数	192	189	178	141	3	178	236	227	197	166	7	5	1,719
	セッション処理時間(分)	817	600	191	417	12	122	928	308	180	119	5	3	3,702
イントラネットサーバ (srv2)	稼働日数	30	31	30	31	29	21	31	30	26	26	28	31	344
	稼働時間(分)	43,200	44,640	43,200	44,640	41,760	30,240	44,640	43,200	37,440	37,440	40,320	44,640	495,360
	保守時間(分)	0	0	0	0	0	0	0	0	0	0	0	0	0
	故障時間(分)	0	0	0	0	0	0	0	0	0	0	0	0	0
	セッション開設件数	177	171	161	113	3	193	226	226	189	161	5	1	1,626
	セッション処理時間(分)	435	537	163	370	14	125	882	302	162	96	2	1	3,089

3. 平成17年度 第2電算実習室利用状況

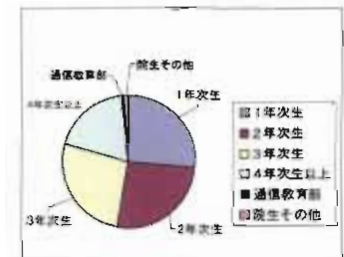
学 科 等	学 年	4月	5月	6月	7月	8月	9月	10月	11月	12月	1月	2月	3月	年間集計
国 文	1	32	62	66	75	2	35	51	38	43	66	14	8	492
	2	7	24	41	48	8	8	29	36	39	73	9	3	325
	3	7	19	18	30	5	7	33	27	33	65	29	3	276
	4以上	22	20	24	51	9	27	38	52	74	32	20	2	371
	合計	68	125	149	204	24	77	151	153	189	236	72	16	1,464
史	1	42	73	95	132	19	52	88	65	47	100	23	40	776
	2	10	18	70	110	9	24	66	57	52	109	10	23	558
	3	25	68	117	132	9	48	84	74	94	121	48	46	866
	4以上	48	80	91	87	21	58	82	90	66	92	64	6	805
	合計	125	239	373	461	58	182	320	286	279	422	145	115	3,005
地 理	1	61	148	261	453	3	65	213	265	286	178	12	19	1,964
	2	115	252	316	368	18	117	279	217	278	329	81	32	2,402
	3	59	142	193	192	16	113	257	186	201	195	39	44	1,637
	4以上	48	63	70	127	20	54	120	150	270	152	57	34	1,155
	合計	283	605	840	1,140	57	349	669	818	1,035	854	189	129	7,168
文化財	1	11	43	49	139	27	24	71	72	73	206	26	23	764
	2	15	31	83	130	6	16	83	47	98	208	17	21	755
	3	19	29	20	68	3	29	46	38	34	73	7	4	370
	4以上	38	57	37	69	22	30	37	45	90	54	16	9	504
	合計	83	160	189	406	58	99	237	202	295	541	66	57	2,393
社会学部	1	51	80	121	165	21	51	170	111	112	286	92	28	1,288
	2	27	52	74	223	19	40	110	160	127	277	62	17	1,189
	3	53	145	186	401	29	137	258	231	200	338	106	59	2,143
	4以上	41	71	76	155	11	22	79	93	116	271	51	18	1,004
	合計	172	348	457	944	80	258	617	595	555	1,172	311	122	5,623
通信教育部	合計	0	0	1	0	25	26	10	5	1	1	16	20	105
院生、聴講生、その他	合計	16	25	28	21	1	17	23	26	21	24	5	9	215
總 数		747	1,502	2,037	3,176	303	1,000	2,227	2,084	2,375	3,250	804	468	19,973
開館日数		24	23	26	25	25	21	25	22	23	23	24	25	286
使用率(人/1DAY)		31.1	65.3	78.3	127.0	12.1	47.6	89.1	94.7	103.3	141.3	33.5	18.7	69.8

	4月	5月	6月	7月	8月	9月	10月	11月	12月	1月	2月	3月	年間集計
前年度計	707	1,223	1,449	1,949	56	551	1,086	1,139	1,570	1,531	66	0	11,327
今年度計	747	1,502	2,037	3,176	303	1,000	2,227	2,084	2,375	3,250	804	468	19,973
前年比	106%	123%	141%	163%	541%	181%	205%	183%	151%	212%	1218%		172%

学 科 等	年間延人数	比 率
国 文	1,464	7%
史	3,005	15%
地 理	7,168	36%
文化財	2,393	12%
文学部小計	14,030	70%
社会学部	5,623	28%
通信教育部	105	1%
院生その他	215	1%
合 計	19,973	100%



学 年	年間延人数	比 率
1年次生	5,284	26%
2年次生	5,228	26%
3年次生	5,292	26%
4年次生以上	3,849	19%
通信教育部	105	1%
院生その他	215	1%
合 計	19,973	100%

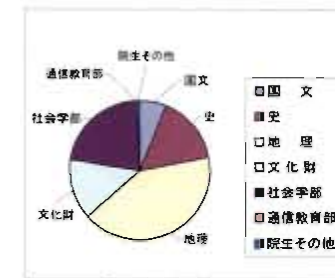


4. 平成17年度 第4電算実習室利用状況

学科等	学年	4月	5月	6月	7月	8月	9月	10月	11月	12月	1月	2月	3月	年間集計
国文	1	2	7	4	7	0	4	9	2	5	10	0	0	50
	2	0	7	7	3	0	3	4	5	4	6	0	1	40
	3	0	0	0	5	0	0	3	0	4	1	0	5	18
	4以上	2	1	1	4	0	2	4	4	15	6	0	1	40
	合計	4	15	12	19	0	9	20	11	28	23	0	7	148
史	1	0	0	2	4	1	5	18	8	7	10	0	3	58
	2	0	9	18	11	0	2	11	7	17	16	1	7	99
	3	0	9	16	6	0	7	22	1	11	12	1	5	90
	4以上	4	7	9	12	2	7	19	22	20	26	3	0	131
	合計	4	25	45	33	3	21	70	38	55	64	5	15	378
地理	1	5	22	35	84	1	2	25	41	41	22	1	1	280
	2	18	25	43	49	1	5	18	25	43	39	7	8	281
	3	5	26	33	23	1	6	20	12	17	19	2	6	170
	4以上	9	15	19	27	1	8	44	37	67	24	2	2	255
	合計	37	88	130	183	4	21	107	115	168	104	12	17	986
文化財	1	0	2	4	18	1	2	2	5	4	25	0	1	64
	2	2	12	31	30	0	2	25	16	7	36	1	1	163
	3	0	2	1	8	0	1	2	3	1	7	1	0	26
	4以上	5	6	17	9	4	3	5	8	17	6	0	1	85
	合計	7	22	53	65	5	8	38	32	29	74	2	3	338
社会学部	1	2	3	1	15	0	7	16	5	6	27	3	3	88
	2	0	2	6	25	0	1	8	4	1	14	5	3	69
	3	3	14	33	60	3	13	26	14	24	34	1	13	232
	4以上	0	7	13	22	0	5	8	11	23	33	4	2	128
	合計	5	26	63	122	3	26	52	34	64	108	13	21	517
通信教育部	合計	0	0	0	0	1	0	2	0	0	0	0	0	3
院生、聴講生、その他	合計	1	2	1	7	1	2	1	0	1	0	0	1	17
総数		58	178	294	429	17	87	290	230	335	373	32	64	2,387
開館日数		10	18	22	20	5	9	20	12	16	17	2	3	154
使用率(人/1DAY)		6	10	13	21	3	10	15	19	21	22	16	21	16

	4月	5月	6月	7月	8月	9月	10月	11月	12月	1月	2月	3月	年間集計
前年度計	90	215	257	262	4	50	142	113	202	134	0	0	1,459
今年度計	58	178	294	429	17	87	290	230	335	373	32	64	2,387
前年比	64%	83%	114%	164%	425%	174%	204%	204%	166%	278%			158%

学科等	年間延人数	比率
国文	148	6%
史	378	16%
地理	985	41%
文化財	338	14%
文学部小計	1,850	78%
社会学部	517	22%
通信教育部	3	0%
院生その他	17	1%
合計	2,387	100%



学年	年間延人数	比率
1年次生	540	23%
2年次生	652	27%
3年次生	536	22%
4年次生以上	639	27%
通信教育部	3	0%
院生その他	17	1%
合計	2,387	100%

